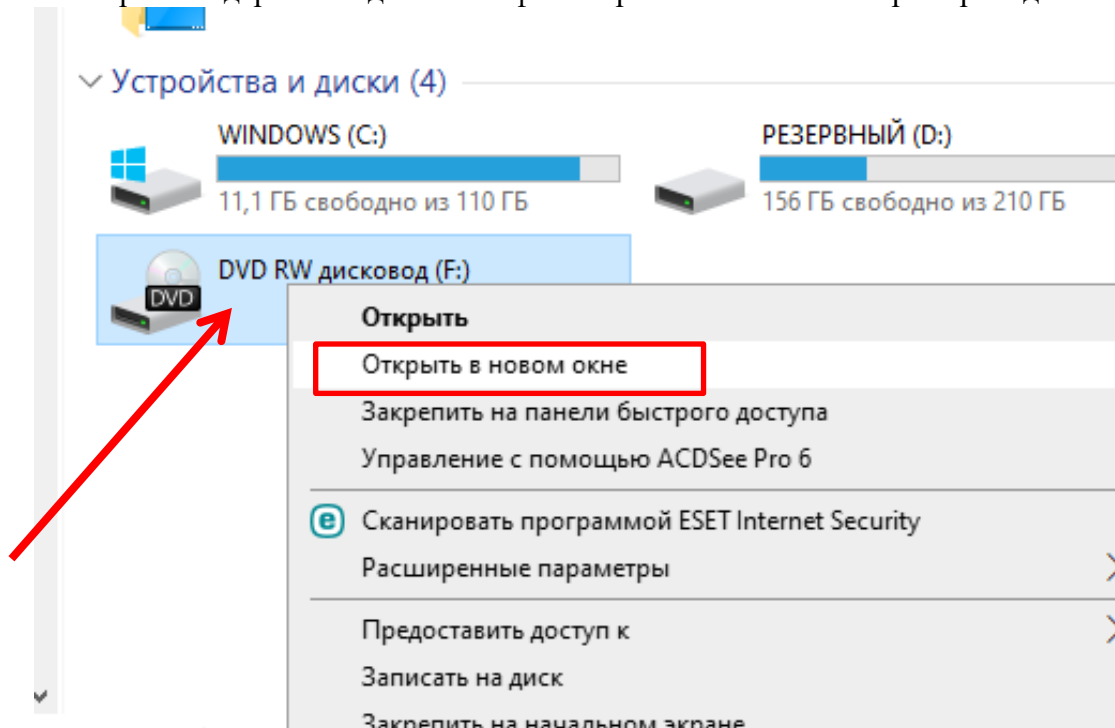
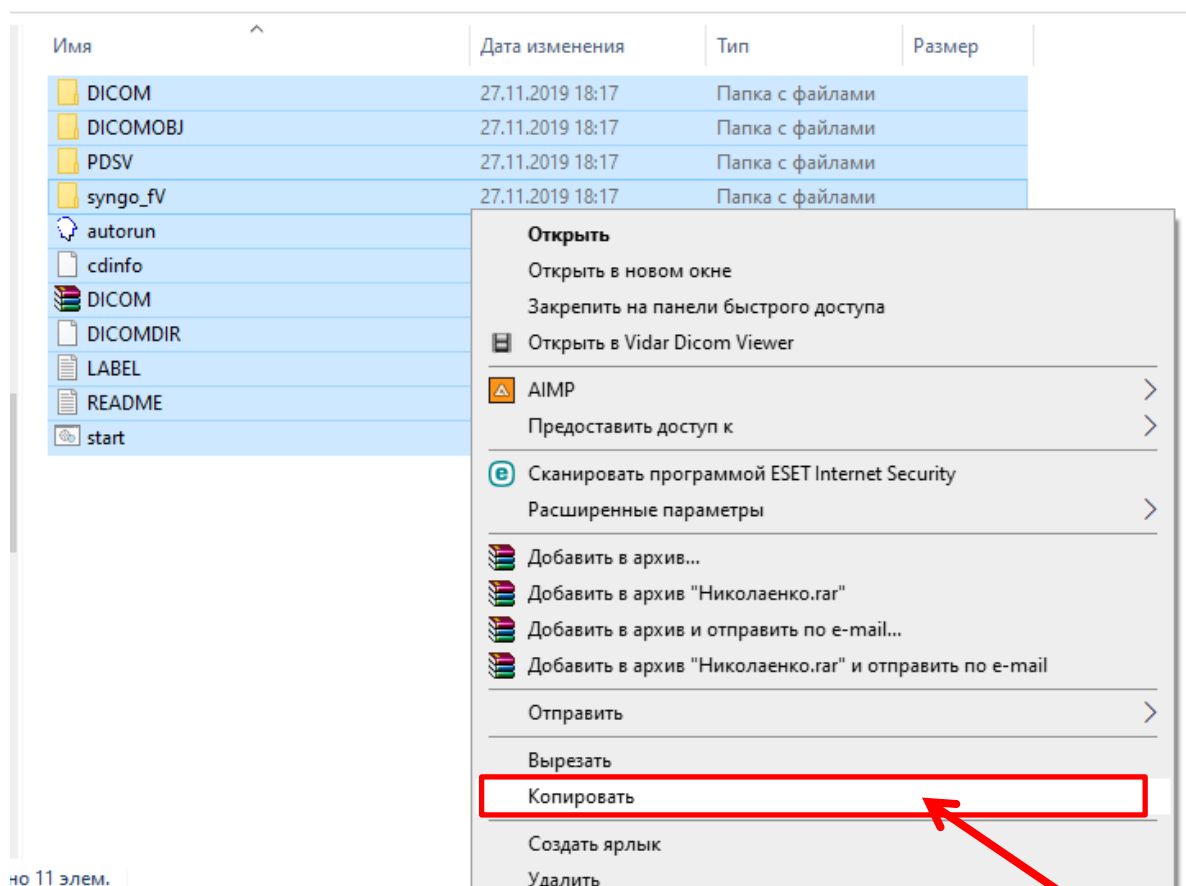


Для передачи изображений исследований (рентгенограммы, МРТ ил МСКТ) записанных на диск на почту клиники необходимо:

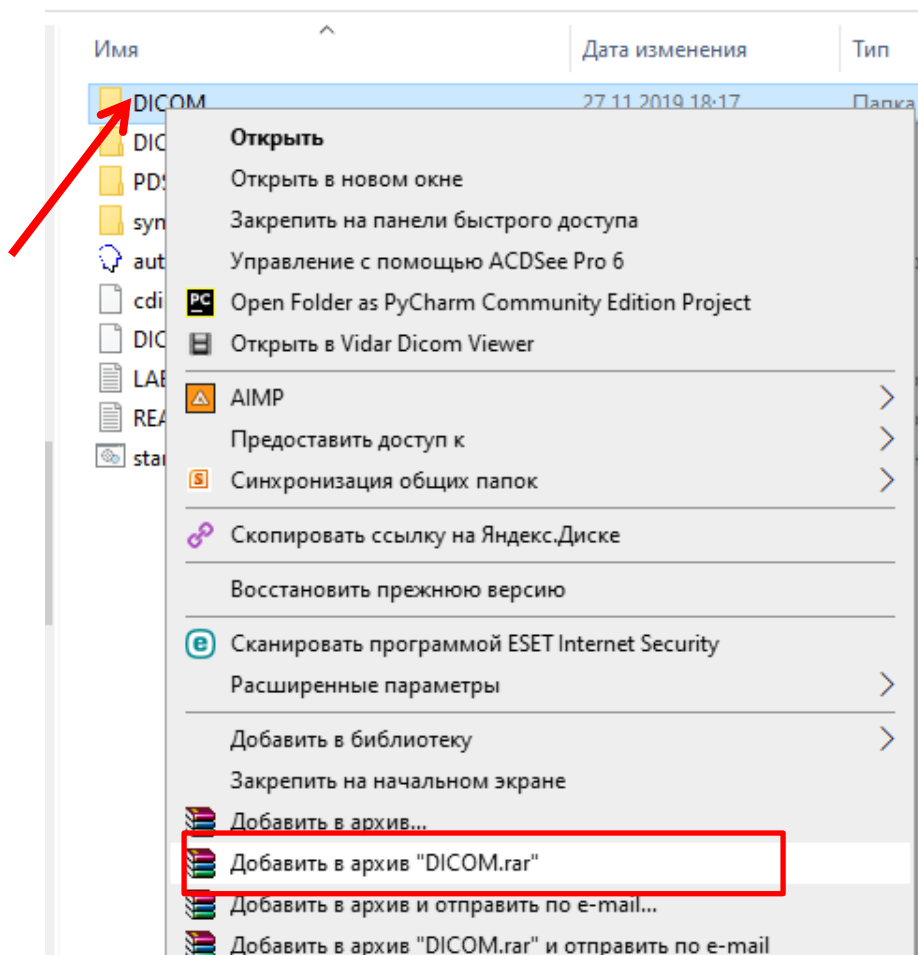
1. Открыть содержимое диска или флэшкарты в новом окне через проводник.



2. В открывшемся окне проводника копируем все содержимое диска и сохраняем на свой компьютер:

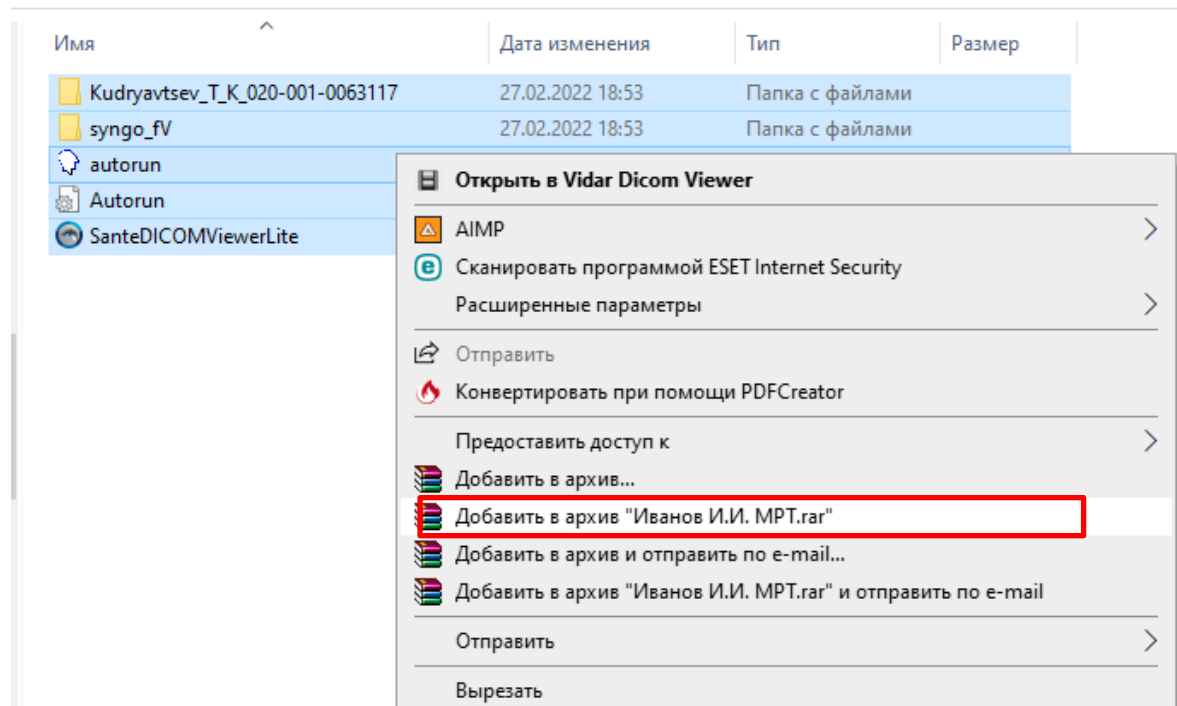


3. В скопированных файлах необходимо найти папку DICOM и добавить ее в архив (.zip или .rar):



В том случае, если таковой папки нет, то в архив добавляется все содержимое папки:

Иванов И.И. MPT >



в И.И. МРТ

Поделиться Вид

Иванов И.И. МРТ

Имя	Дата изменения	Тип	Размер
Kudryavtsev_T_K_020-001-0063117	27.02.2022 18:53	Папка с файлами	
syngo_fV	27.02.2022 18:53	Папка с файлами	
autorun	20.10.2020 4:50	Приложение	45 КБ
Autorun	20.10.2020 4:50	Сведения для уст...	1 КБ
SanteDICOMViewerLite	31.07.2019 11:51	Приложение	10 180 КБ
Иванов И.И. МРТ	27.02.2022 18:56	Архив WinRAR	46 289 КБ

4. Прикрепляем архив к письму электронной почты, пишем адрес, отправляем и ...
вуая исследование получено специалистом клиники:

Кому

Тема

Копия Скрытая

Прикрепить файл Из Облака Из Почты Предложить звонок

Ж К Ц ☆ ▲ ▾ ¶ ▾ 15 ▾ ≡ ▾ ≡ ▾ ↶ ↷ 😊 🔗 🖼️ 🔄 📧

Шаблоны

подпись ▾

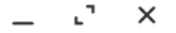
С уважением

Отправить Сохранить Отменить

🚫 📧 📧 📧




Кому



Тема **Иванов И.И. МРТ.rar**

[Копия](#) [Скрытая](#)

Прикрепить файл Из Облака Из Почты Предложить звонок



1 файл, (45 МБ) [удалить все](#)

Ж **И** **У** **А** **А** **Г** 15 **≡** **≡** **≡** **↶** **↷** **😊** **🔗** **🖼️** **🔧** **🔒**

[Шаблоны](#)

подпись ▾

С уважением



Отправить

Сохранить

Отменить

